



Resumen ejecutivo del informe sobre situación de derechos humanos en Guatemala y hechos de violencia durante el mes de febrero de 2010

El mes de febrero muestra una reducción del 28% en muertes violentas, cuando se le compara con el mes anterior. Durante el mes febrero se produce un leve descenso en las muertes violentas, se debe reconocer que este es un paso importante para la reducción de la violencia y expresamos el deseo de que se mantenga esta disminución en los meses venideros.

No se cuenta con información que indique que la reducción es motivada por la efectividad en las políticas de seguridad, podría ser también porque los responsables de las muertes violentas han dejado de cometerlas.

Un punto importante de señalar, es como las muertes de hombres sufren una disminución de 30%, pero las de mujeres de solamente 17%, lo que nos indica que las mujeres continúan como un grupo sumamente vulnerable.

El GAM monitoreará profundamente el trabajo de la PNC ahora que existe una nueva administración, porque eso permitirá determinar que existan políticas de seguridad y las mismas surtan efectos positivos.

Por otra parte, los índices de violencia de los primeros 3 días del nuevo ministro ascienden a un total de 43 víctimas mortales y 18 personas heridas, teniendo entendido que se está a tiempo de no tener un repunte durante el mes de marzo. El siguiente cuadro es muestra de lo descrito anteriormente.

Cuadro 1: 1eros 3 días del ministro Carlos Menocal

Día	Muertos		Heridos	
	Mujeres	Hombres	Mujeres	Hombres
01-Mar	1	15	3	7
02-Mar	3	17	0	7
03-Mar	1	6	0	1
Totales	5	38	3	15

Fuente: GAM por monitoreo a través de medios de comunicación.

Violencia

El total de muertes reportadas durante febrero asciende a 256 víctimas, distribuidas en 221 hombres, 32 mujeres y 3 niñas, haciendo un total de muertes durante el 2010 de 606. El siguiente cuadro es muestra de lo anteriormente descrito.

Cuadro 2: Muertes violentas durante los 1eros 2 meses 2010

MES	Hombres	Mujeres	Niñas	Niños	Total
Enero	312	39	1	2	354
Febrero	221	32	3	0	256
Totales	533	71	4	2	610

Fuente: GAM por monitoreo en medios de comunicación.

Los heridos por causas violentas también se redujeron considerablemente en un 24%, teniendo un total de 161 víctimas, distribuidas en 127 hombres, 28 mujeres, 4 niñas y 2 niños. El siguiente cuadro es muestra de lo descrito anteriormente.

Cuadro 3: Heridos por causas violentas al mes de febrero 2010

MES	Hombres	Mujeres	Niñas	Niños	Total
Enero	168	38	2	6	214
Febrero	127	28	4	2	161
Totales	295	66	6	8	375

Fuente: GAM por monitoreo a través de medios de comunicación.

La profesión más vulnerable continua siendo la de los pilotos de transporte colectivo, en el mes de febrero se ha reportado un total de 8 víctimas, en el año se han producido 23 muertes y 17 heridos. Al comparar los datos del 2009 durante los mismos meses notamos que no existe diferencia. Los pilotos continúan siendo un grupo vulnerable.

Cuadro 4: Comparativo de pilotos muertos y heridos en enero y febrero 2010

Pilotos Agredidos Año '09	Muertos	Heridos	Pilotos Agredidos Año '10	Muertos	Heridos
Enero	15	9	Enero	15	7
Febrero	11	4	Febrero	8	10
Total	26	13	Total	23	17

Fuente: GAM por monitoreo a través de medios de comunicación.

Dentro del monitoreo que GAM realiza también incluye los pasajeros que fueron heridos y muertos en asaltos a buses del transporte colectivo, es decir que no solo los pilotos son víctimas en estos hechos sino incluye a la población en general.

Cuadro 5: pasajeros muertos y heridos durante el 2010

Mes	Pasajeros Muertos				Pasajeros Heridos			
	Hombre	Mujer	Niño	Niña	Hombre	Mujer	Niño	Niña
Enero	5	0	0	0	6	6	0	0
Febrero	3	0	0	0	8	10	0	1
Total	8	0	0	0	14	16	0	1

Fuente: GAM por monitoreo a través de medios de comunicación.

Mujeres:

Pese a la reducción de muertes violentas de hombres, los índices que siguen sin moverse son los de las mujeres, estas muertes principalmente se producen en mujeres entre los 16 y 30 años, cifras que se han observado desde hace más de 10 años atrás, y en muchos casos dejando a miles de niños y niñas huérfanas a raíz de la terrible violencia que acontece en el país.

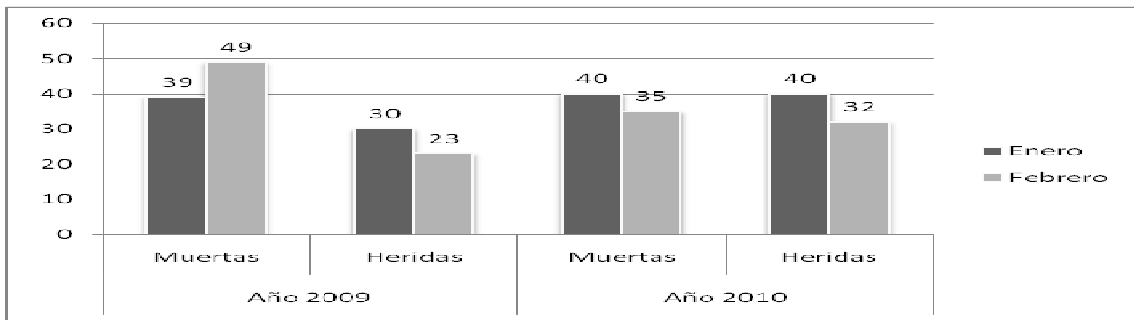
A finales del 2009 se producían un total de 44 muertes de mujeres por mes, en el 2010 en tan solo 2 meses se han producido un promedio de 37. Los siguientes datos son muestra de lo anteriormente descrito.

Cuadro 6: Comparativo de mujeres muertas y heridas por causas violentas

Mes	Año 2009		Año 2010	
	Muertas	Heridas	Muertas	Heridas
Enero	39	30	40	40
Febrero	49	23	35	32
Totales	88	53	75	72

Fuente: GAM por monitoreo a través de medios de comunicación.

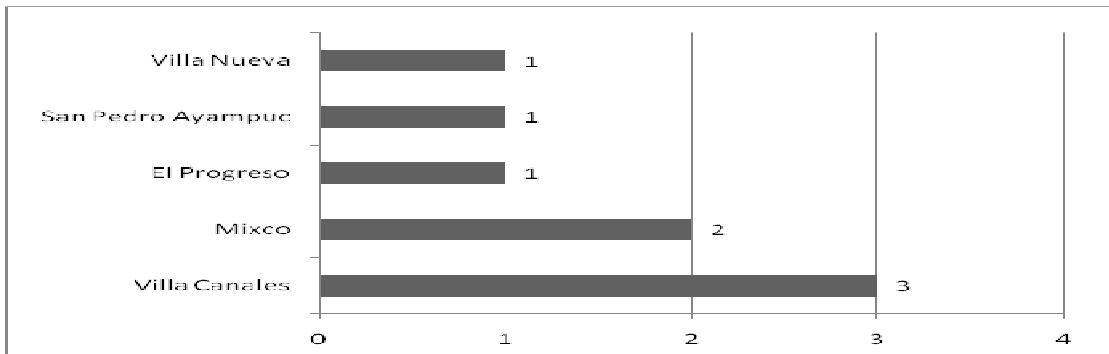
Grafica 1: Comparativo de mujeres muertas y heridas por causas violentas



Fuente: GAM por monitoreo a través de medios de comunicación.

Las siguientes graficas muestran los lugares en donde se producen la mayoría de muertes de mujeres.

Grafica 2: Municipios en donde se producen muertes de mujeres



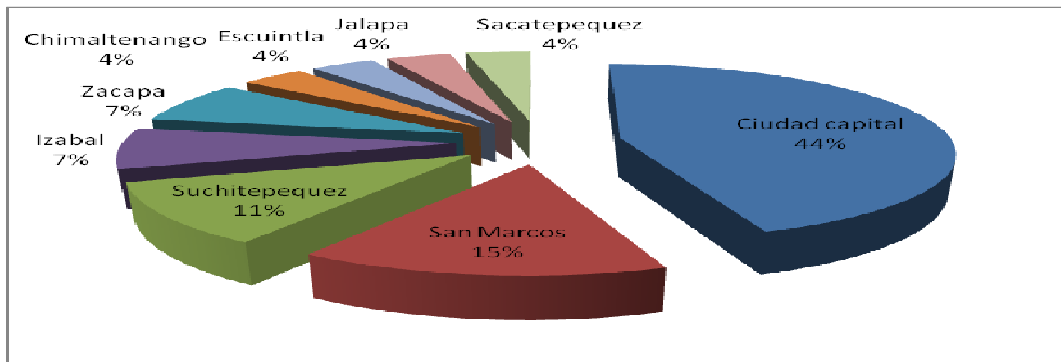
Fuente: GAM por monitoreo a través de medios de comunicación

Cuadro 7: Departamentos en donde se producen muertes de mujeres

Departamentos	casos
Ciudad capital	12
San Marcos	4
Suchitepéquez	3
Izabal	2
Zacapa	2
Chimaltenango	1
Escuintla	1
Jalapa	1
Sacatepéquez	1
Totales	27

Fuente: GAM por monitoreo a través de medios de comunicación

Grafica 3: Departamentos en donde se producen muertes de mujeres en febrero 2010



Fuente: GAM por monitoreo a través de medios de comunicación

En el cuadro anterior se observa que el departamento más violento para las mujeres es la ciudad capital con un 44% de los casos de muertes violentas de mujeres, el siguiente departamento es San Marcos con un 15%, Suchitepéquez con el 11% mientras que Izabal y Zacapa tienen un 7% de violencia.

Cambios en Gobernación:

Se empezaban a visualizar resultados por parte de Raúl Velásquez, sin embargo 8 meses después de haber asumido el cargo nuevamente son truncados los resultados cambiando de ministro, se está a la espera que el nuevo ministro primero que nada se ponga al tanto de los por menores de esa cartera para luego determinar cuáles serán las acciones a seguir. Lo negativo de todo esto es que no hay una continuidad de los programas que surtieron efecto por los funcionarios que abandonan el cargo y esto genera aun mayor deficiencia por parte de la entidad en su conjunto.

El siguiente cuadro muestra que Guatemala ha tenido con el actual 5 ministros de gobernación en 26 meses, lo que se traduce en “deficiencia y violencia” para el país.

Cuadro 8: Comparativo de Ministros de Gobernación durante la administración de la UNE

Fuente: GAM por monitoreo a través de medios de comunicación.

Fecha	Total de meses en el puesto	Administración en el Ministerio de Gobernación	Muertos							
			Muertes violentas		Totales	%	Extrajudiciales	Linchamientos		Pilotos
			Hombres	Mujeres				Muertos	Heridos	
14.01.08 - 30.06.08	6 meses	Carlos Vinicio Gómez	1173	214	1387	17.6	83	3	47	69
01.07.08 - 31.12.08	6 meses	Francisco Jiménez	1649	269	1918	24.4	48	16	91	60
01.01.09 - 30.06.09	6 meses	Salvador Gándara	1653	255	1908	24.3	35	20	90	72
30.06.09 - 28.02.10	8 meses	Raúl Antonio Velásquez Ramos	2307	340	2647	33.7	49	31	127	97
Totales			6782	1078	7860	100	215	70	355	298

De Ángeles a Demonios

Llama la atención como los funcionarios públicos pueden pasar de ser favorecidos con la confianza y las alabanzas del Presidente de la República a ser señalados de actos de corrupción y de ineficiencia en el desempeño de sus funciones, como ejemplo el recién estrenado Ex ministro de Gobernación Raúl Velásquez que en un corto tiempo paso de estar al lado del primer mandatario en eventos públicos donde era defendido “a capa y espada” pasó a un plano donde fue señalado de estar involucrado en malos manejos de fondos públicos, resultando en señalamientos abiertos y recíprocos en cuanto a ineficiencia e intereses personales, lo que no aporta para nada a una sociedad necesitada de solvencia y credibilidad en las instituciones y sobre todo las encargadas de brindar seguridad.

Con el actual son cinco ya los ministros de gobernación cuyo nombramiento lleva al lado el gran reto de responder de forma concreta, al requerimiento de seguridad para las y los ciudadanos, el último nombrado solo podrá tener éxito si cuenta con todo el respaldo político, social y económico sino es así de antemano está destinado al fracaso, pues no puede otra vez el Ejecutivo pensar que solo basta el cambio de la persona, es necesario la implementación de toda una política en materia de seguridad, ya no tenemos tiempo, los avances son necesarios ahora.

Los funcionarios ó empleados públicos que estén involucrados en hechos delictivos, no es suficiente con su renuncia, separación ó destitución de los cargos, es necesario que sean sometidos a los órganos jurisdiccionales competentes para aclarar si efectivamente son responsables y de ser así condenados de acuerdo a las leyes vigentes, el mensaje debe ser de que nadie es superior a la ley, esto sin importar en que puesto se desempeño.

En relación a esto último es necesario que nos apropiemos de la denuncia y la investigación ya el Ministerio Público tiene que ir tomando la estafeta que CICIG tarde o temprano le tendrá que entregar, ya tenemos que ir viendo más y mejores resultados por parte del ente nacional.

Ya la CICIG demostró que si se puede hacer investigaciones que aporten pruebas, en la reciente captura de Baltazar Gómez quién tenía el cargo de Director de la Policía Nacional Civil, ***queda otra vez demostrado que esta fuerza policial está plagada por el narcotráfico y el crimen organizado, pero es otra vez la CICIG***, ojala que pronto tengamos noticia de que estos casos de tan alto impacto, están siendo impulsados por el Ministerio Público y será muestra de la independencia y el profesionalismo de esta institución de lo contrario al marcharse la CICIG estaremos como al principio de su mandato, con un MP poco efectivo para investigar y sancionar aquellos que aprovechando su posición dentro del Estado carcomen y corrompen todo lo que pueden en detrimento de la población guatemalteca.

Guatemala, 4 de marzo 2010